







I nostri servizi

-  Progettazione linee vita
-  Consegne in cantiere
-  In cantiere con voi
-  Evasione ordini 24/48 ore



 02 45701420

 info@gesa-group.it

 gesa-group.it

SEDE OPERATIVA
Ge.Sa. Group Srl
Via Emilia, 27 - 20090 Buccinasco (MI)
Telefono 02 45701420
www.gesa-group.it
info@gesa-group.it

FILIALE DI PADOVA
Via Valsugana, 40/2
35010 S. Giorgio in Bosco (PD)
Telefono 049 9471718
veneto@gesa-group.it

FILIALE DI TORINO
Strada del Francese, 97/5010156
10156 Torino (TO)
Telefono 011 036 2593
ag.piemonte@gesa-group.it



ACCESSORI PER IL TETTO

GANCIO A RICCIOLO CON TASSELLO



Sistema composto da gancio a ricciolo in acciaio e tassello per sostegno funi e reti in genere. È Possibile infilare e sfilare il cavo della rete sul gancio una volta effettuato il fissaggio. Il gancio si può recuperare al termine del lavoro. La gamma comprende la versione CE e non CE.

GIUNTO DI DILATAZIONE



Le lamiere di collegamento dei giunti dilatazione sono disponibili come standard nei seguenti materiali:

- Rame
- Lamiera di ferro zincato
- Alluminio
- Acciaio Inox

RETE ANTICADUTA



Rete elettrosaldata con triplo vivagno alle estremità. I fili orizzontali e verticali, entrambi lineari, sono in acciaio zincato. L'impiego è finalizzato alla protezione dai rischi di caduta in fase di manutenzione delle coperture di edifici con destinazione industriale/agricola.

BORCHIE E COPRIVITE



Borchie in acciaio, alluminio o acciaio inox A2; coprivite testa esagonale in PVC. I prodotti sono disponibili nelle differenti RAL.

INSERTI



Inserti corti e lunghi

PIASTRE



Piastre per isolanti

SOLARBLOCK



Sistema di fissaggio per moduli fotovoltaici su coperture grecate e ondulate.

SOTTOCOLMI



Sottocolmo in piombo oppure in polipropilene.

SCHIUMA POLIURETANICA E SILICONE



Schiuma poliuretanicca che consente l'uso manuale e con pistola con la stessa bombola. L'innovativa formulazione permette l'uso in tutte le stagioni alle alte e alle basse temperature e consente l'applicazione sia nel montaggio di serramenti che nell'incollaggio di tegole e coppi. La gamma comprende anche siliconi monocomponente a basso modulo e reticolazione neutra, caratterizzato da un'eccezionale adesione ed una lunga stabilità al magazzino.

PIEDINO DI SOSTEGNO REGOLABILE



Il piedino di sostegno regolabile in altezza è fornito con barra filettata M16. Utilizzato per variazioni di pendenza per coperture piane, su di esso è possibile l'applicazione di listelli in legno e sostegni metallici.

PIASTRE PER FISSAGGIO TERMOINDUZIONE



Piastre in acciaio zincato a caldo per fissaggio termoinduzione. Disponibili nelle versioni quadrata e tonda; varie altezze e fori centrali.

NOLEGGIO DELLA MACCHINA AD INDUZIONE



Noleggio di impianti ad induzione per il fissaggio del manto impermeabile ai dischetti in acciaio.

PUNTE



Punte extra corte, per ferro e per cemento.